

# marketer.link 이용가이드

(마케터용)

### # 1

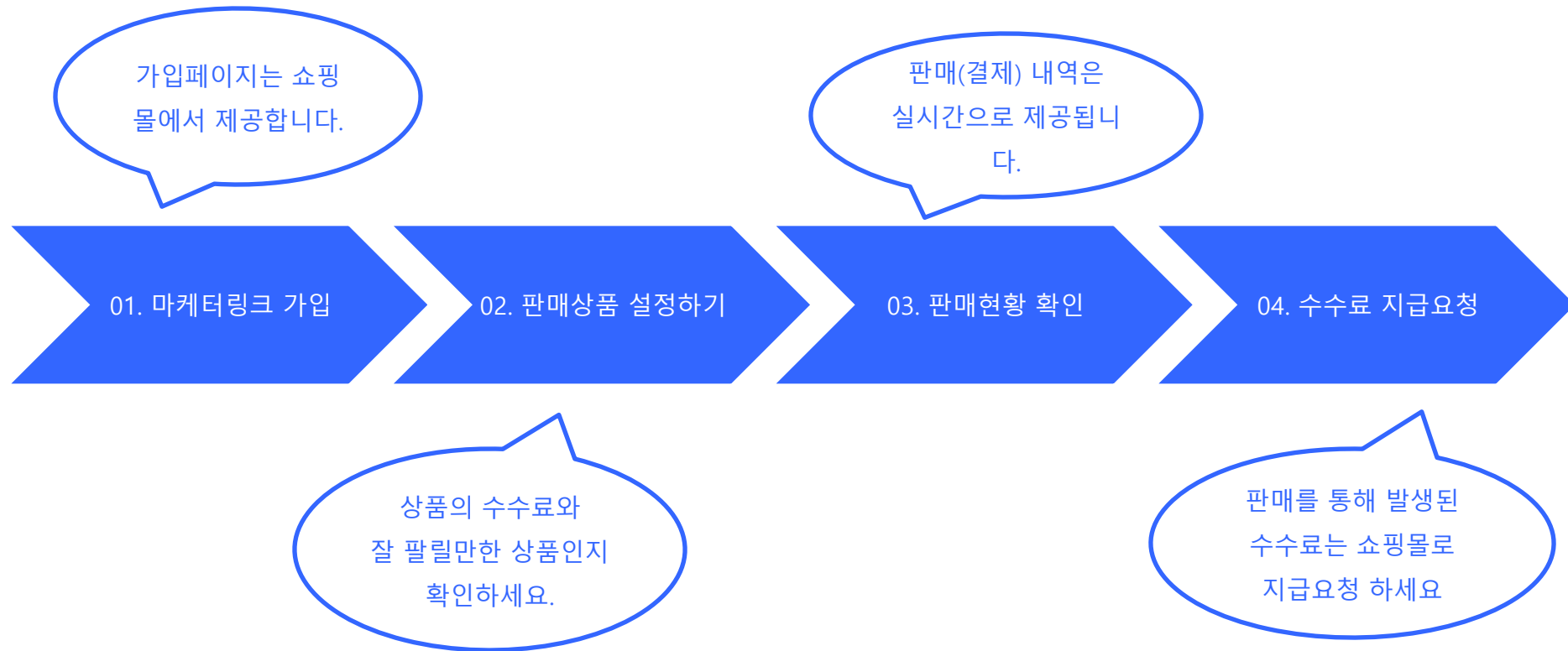
쇼핑몰로 부터 제공받은 마케터 관리자 가입 후  
원하는 상품을 선택하여, 상품의 URL(주소)를 원하는곳 아무곳이나  
붙여넣기해서 판매(홍보)하실 수 있습니다.

### # 2

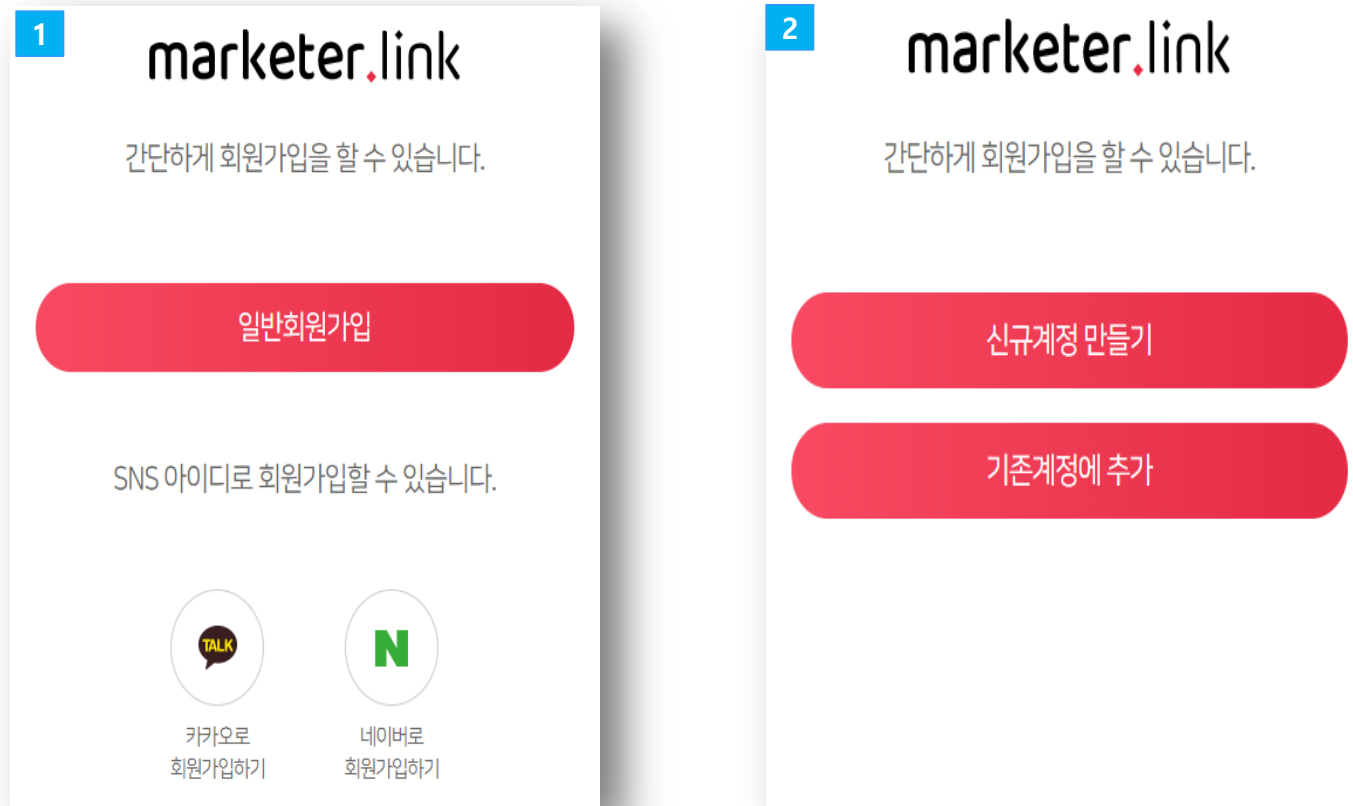
홍보한 상품이 판매(구매)까지 완료된 경우  
해당상품에 쇼핑몰에서 지정한 수수료 만큼을 정산 받으실 수 있습니다.  
개인의 경우 수수료에서 원천징수 3.3%가 제외됩니다.

### # 3

수수료의 경우 판매(홍보)대행한 주문건에 대해 마케터관리자에 적립되며,  
적립된 수수료는 언제든지 원하는 만큼 판매업체로 출금요청 하실 수 있습니다.



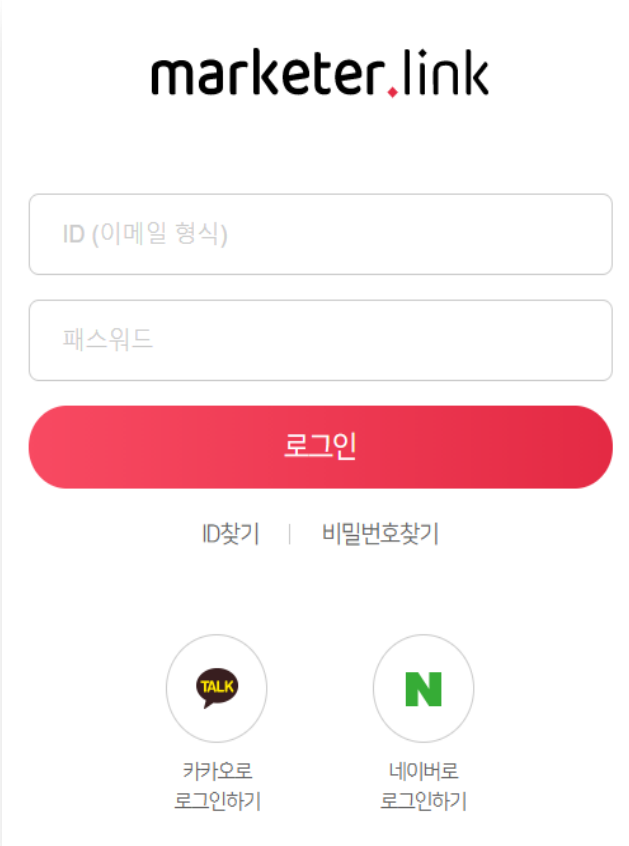
## 01. 마케터 가입페이지



마케터가 가입할 수 있는 페이지(URL)는 상점으로부터 제공 받으실 수 있습니다.

- 1 '일반회원가입' or 'SNS가입' 중 편한 방법으로 가입 하실 수 있습니다.
- 2 일반회원 가입을 클릭 시 이동된 페이지에서는 '신규계정 만들기'로 가입하시기 바라며, 혹시 이미 다른 상점으로 가입하여 마케터링크 계정을 보유하고 계신 경우 '기존계정에 추가'를 클릭해주세요.

## 02. 마케터링크 로그인

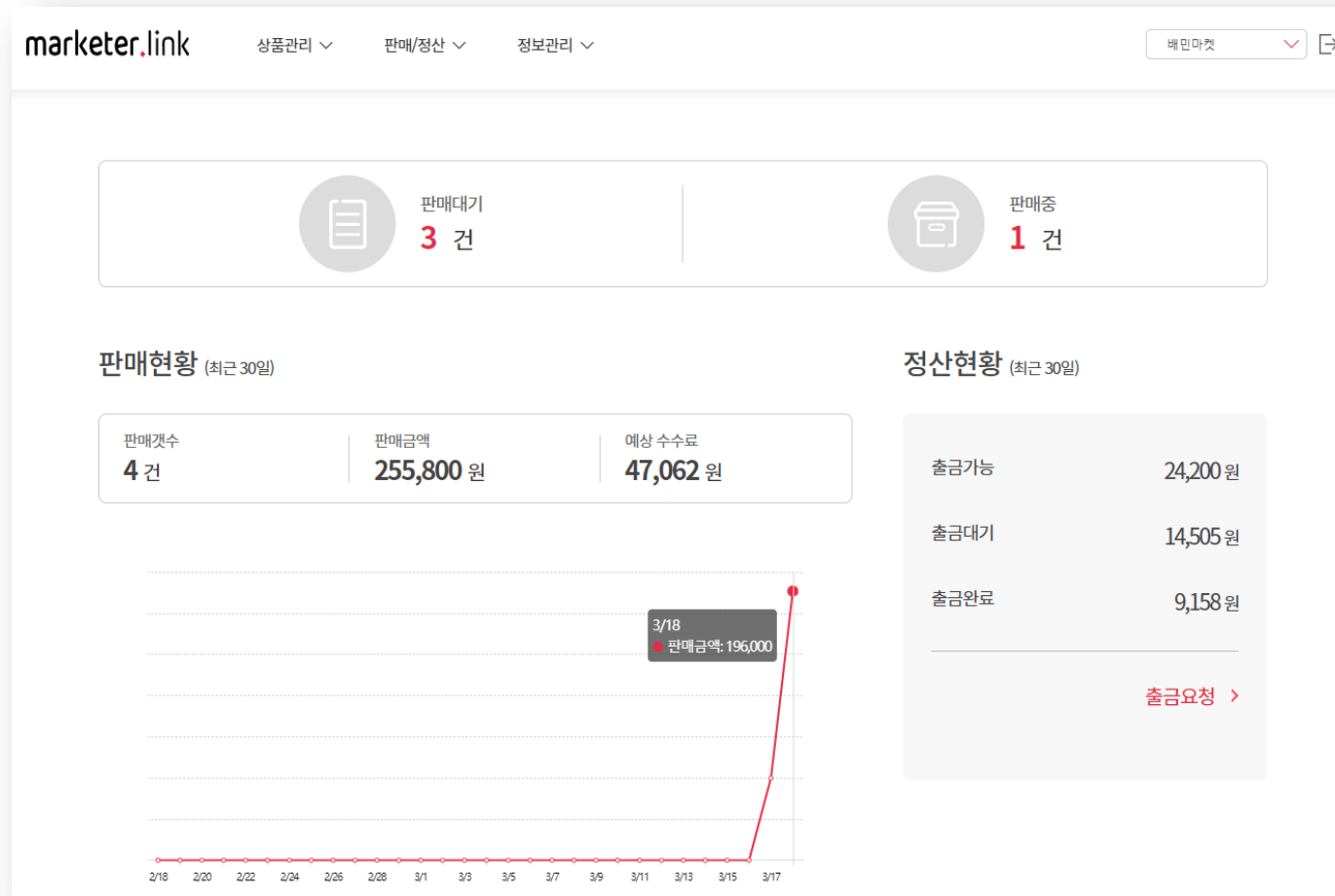


The image shows a login form for 'marketer.link'. At the top is the logo 'marketer.link' in a bold, black, sans-serif font. Below the logo are two input fields: the first is labeled 'ID (이메일 형식)' and the second is labeled '패스워드'. Both fields have a light gray border and rounded corners. Below these fields is a prominent red button with rounded corners and the text '로그인' in white. Under the button, there are two links: 'ID찾기' and '비밀번호찾기', separated by a vertical line. At the bottom of the form, there are two circular icons. The left icon contains a speech bubble with the word 'TALK' and is labeled '카카오톡으로 로그인하기'. The right icon contains a green letter 'N' and is labeled '네이버로 로그인하기'.

마케터링크 로그인 : <http://mkt.blogpay.co.kr/login>

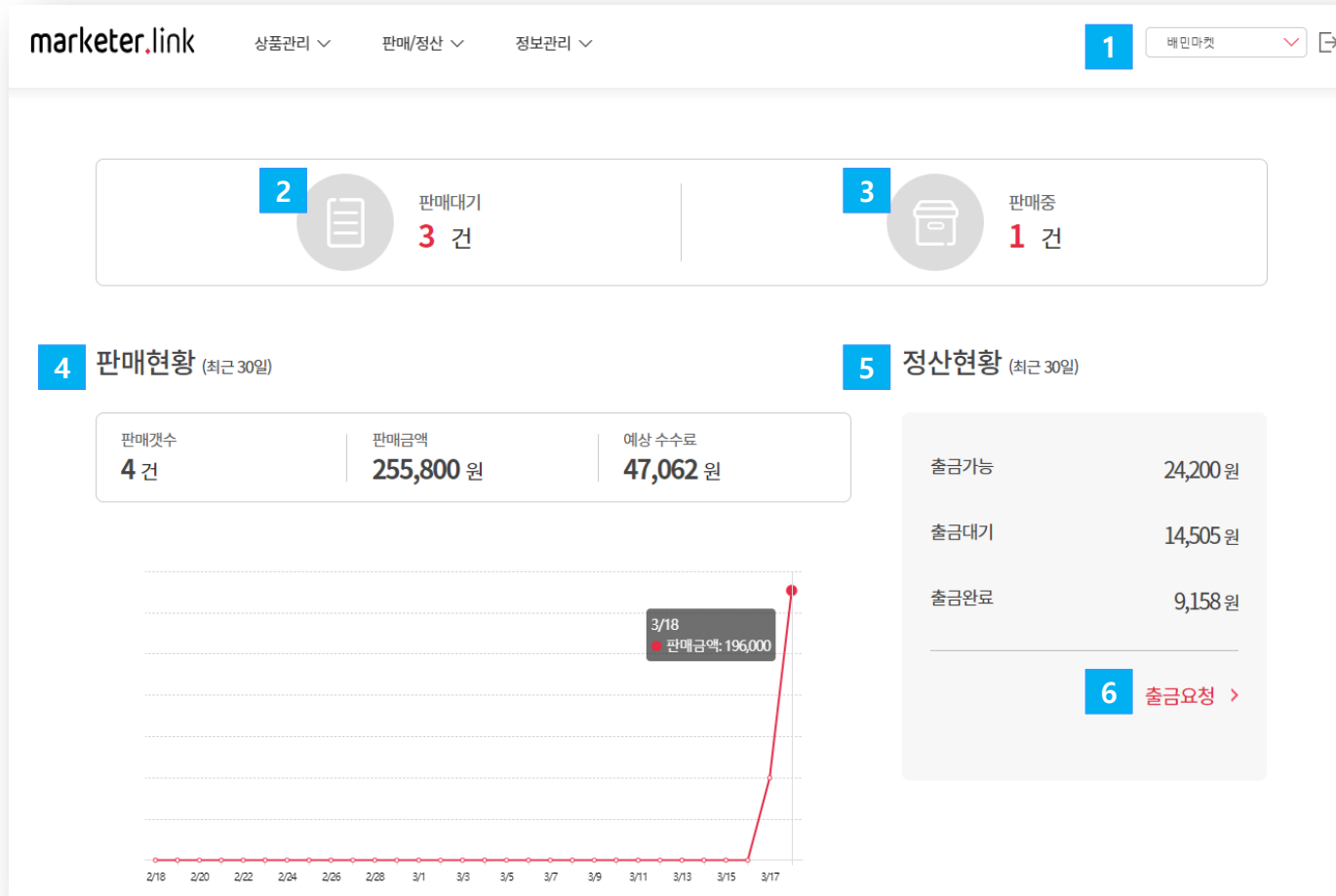
가입하신 계정으로 로그인하시기 바랍니다.

### 03. 마케터링크 메인페이지



메인 페이지에서는 주요 통계들을 한눈에 확인 하실 수 있습니다.

### 03. 마케터 관리자 메인페이지 (세부항목)



#### 1 [상점항목]

여러 개의 상점과 연결된 경우 클릭 시 해당 상점과 연결된 페이지로 이동 됩니다.

#### 2 [판매대기]

상점에서 마케터에게 공유한 상품 중 아직 판매하고 있지 않은 상품 목록 입니다.

#### 3 [판매중]

상점에서 마케터에게 공유한 상품 중 판매하고 있는 상품 목록 입니다.

#### 4 [판매현황]

최근 30일간의 판매활동의 주요 수치를 제공합니다.

#### 5 [정산현황]

마케터가 배포한 URL을 통해 판매(주문)완료된 주문건들에 대한 수수료를 출금상태별로 제공합니다.

#### 6 [출금요청]

출금가능 금액(수수료)에 대해 연결된 상점으로 출금요청 하실 수 있습니다.




판매대기상품

상품명

검색어를 입력하세요.

검색

보기설정

관리	상품정보	판매금액	마진율	판매처명
1 판매하기	2  [60수] 퀸 매트리스 침구세트	3 10,000 원	4 20%	배민마켓
판매하기	 립글프리 세미오버핏 남방	57,000 원	20%	배민마켓
판매하기	 London Brown Suit (2BT)	139,000 원	20%	배민마켓

- 1 '판매하기' 클릭 시 [판매중] 메뉴로 상품이 이동되며, 이동된 상품은 판매가 가능합니다.
- 2 상품명 클릭 시 해당 상품의 주문서 페이지를 확인 하실 수 있습니다.
- 3 상점에서 등록한 상품 판매가 입니다.
- 3 상점에서 등록한 마진율 입니다. 해당 마진율이 마케터가 판매 시 제공받는 수수료 입니다.



## 04. 상품관리 > 판매중상품

### 판매중상품

기간

2020-01-18 ~ 2020-03-18

판매상태

전체

상품명

검색어를 입력하세요.



검색

1

선택상품을

판매대기로 이동

10개씩보기

<input type="checkbox"/>	주소복사	판매시작일	상품정보	판매금액	마진율	판매상태	판매처	
<input type="checkbox"/>	2	판매링크 복사	2020-03-18	 [60수] 퀸 매트리스 침구세트	10,000 원	20%	판매가능	배민마켓
<input type="checkbox"/>	판매링크 복사	2020-03-18	 [JED] Standard Black Jeans	49,800 원	15%	판매가능	배민마켓	

현재 마케터가 판매중인 상품들을 확인할 수 있는 페이지 입니다.

- 1 '판매대기로 이동' 클릭 시 판매중상품 리스트에서 삭제 됩니다.
- 2 '판매링크 복사' 클릭 시 해당 상품의 링크가 복사되며, 원하시는 곳에 붙여넣기 하실 수 있습니다.

## 05. 판매/정산 > 판매현황

판매현황

기간

2020-02-18 ~ 2020-03-18

주문상태

전 체

상품명


검색어를 입력하세요.

검색

선택상품을

엑셀다운로드

10개씩보기

<input type="checkbox"/>	판매일자	상품정보	판매수량	판매금액	1	마진율	2	수수료	3	주문상태
<input type="checkbox"/>	2020-03-18	 린클프리 세미오버핏 남방	1 개	57,000 원	20%		11,023 원			배송완료
<input type="checkbox"/>	2020-03-18	 London Brown Suit (2BT)	1 개	139,000 원	20%		26,882 원			배송완료

구매자가 결제완료한 경우 실시간으로 본 페이지에 주문상태까지 제공됩니다.

- 1 '마진율'의 경우 판매시점에 저장되어 있던 마진율이며, 판매상점에서 마진율을 변경하더라도 이미 생성된 마진율은 변동되지 않습니다.
- 2 판매된 상품의 마진율을 계산한 금액으로 보여집니다.
- 3 판매된 상품의 주문상태를 확인 하실 수 있습니다. 수수료 지급 대상은 배송완료 후 상점에서 고객에게 배송을 완료한 건에 한합니다.

05. 판매/정산 > 정산현황

정산현황

- 판매일자와 정산일자는 판매상점에서 설정한 수수료 지급 기준일에 따라 다를 수 있습니다.

- 배송비는 정산금액에 포함되지 않습니다.

기간

2020-02-17 ~ 2020-03-18

검색



총  
4 건

판매금액  
255,800 원

수수료  
48,670 원

정산일자	판매금액	수수료	관리
2020-03-17	59,800 원	9,470 원	<div>1</div> <div>내역보기</div>
2020-03-18	196,000 원	39,200 원	<div>내역보기</div>

2020-03-17 주문상세

판매일자	주문번호	상품정보	판매개수/금액	마진율	상태
2020-03-17 11:18:34	20031711-db29ehY0r6Q	 [JED] Standard Black Jeans	1개 / 49,800원	15% - 7,470원	정산완료
2020-03-17 11:31:05	20031711-db364u43HoE	 [60수] 권 매트리스 침구세트	1개 / 10,000원	20% - 2,000원	정산완료

구매자에게 배송이 완료된 주문건에 대한 누적 수수료를 일자별로 확인 하실 수 있습니다.  
상점과의 수수료 출금요청 및 지급액은 [판매/정산] > [출금관리]에서 확인해주시기 바랍니다.

1 '내역보기' 클릭 시 해당하는 일자의 모든 주문내역을 확인 하실 수 있습니다.

## 05. 판매/정산 > 출금관리

### 출금관리

기간 2020-02-18 ~ 2020-03-18 검색

1 출금가능  
24,200 원

출금요청

2 출금요청  
0 원

3 출금대기  
14,505 원

4 출금완료  
9,158 원

출금요청일	요청금액	원천세	출금금액	관리
2020-03-18	15,000 원	495 원	14,505 원	<span>내역보기</span>
2020-03-17	9,470 원	312 원	9,158 원	<span>내역보기</span>

- 1 적립된 판매수수료이며, '출금요청'을 클릭해서 원하는 금액만큼 출금요청을 할 수 있습니다.  
마케터가 사업자인 경우에는 연결된 상점으로 세금계산서를 발행하셔야 하는 경우도 있으니 상점과 협의 하시기 바랍니다.
- 2 마케터가 상점으로 출금요청한 금액입니다.
- 3 출금요청한 내역을 상점에서 확인한 상태라면 '출금대기'에 출력됩니다.
- 4 요청한 금액을 상점에서 마케터에게 송금 후 상태를 변경한 경우 '출금완료'에 출력됩니다.
- 5 일별로 출금요청 횟수 제한이 없기에 '내역보기' 클릭 시 전체 내역을 확인 하실 수 있습니다.

감사합니다.